


Rejestracja w Elektronicznym Portalu Pracownika

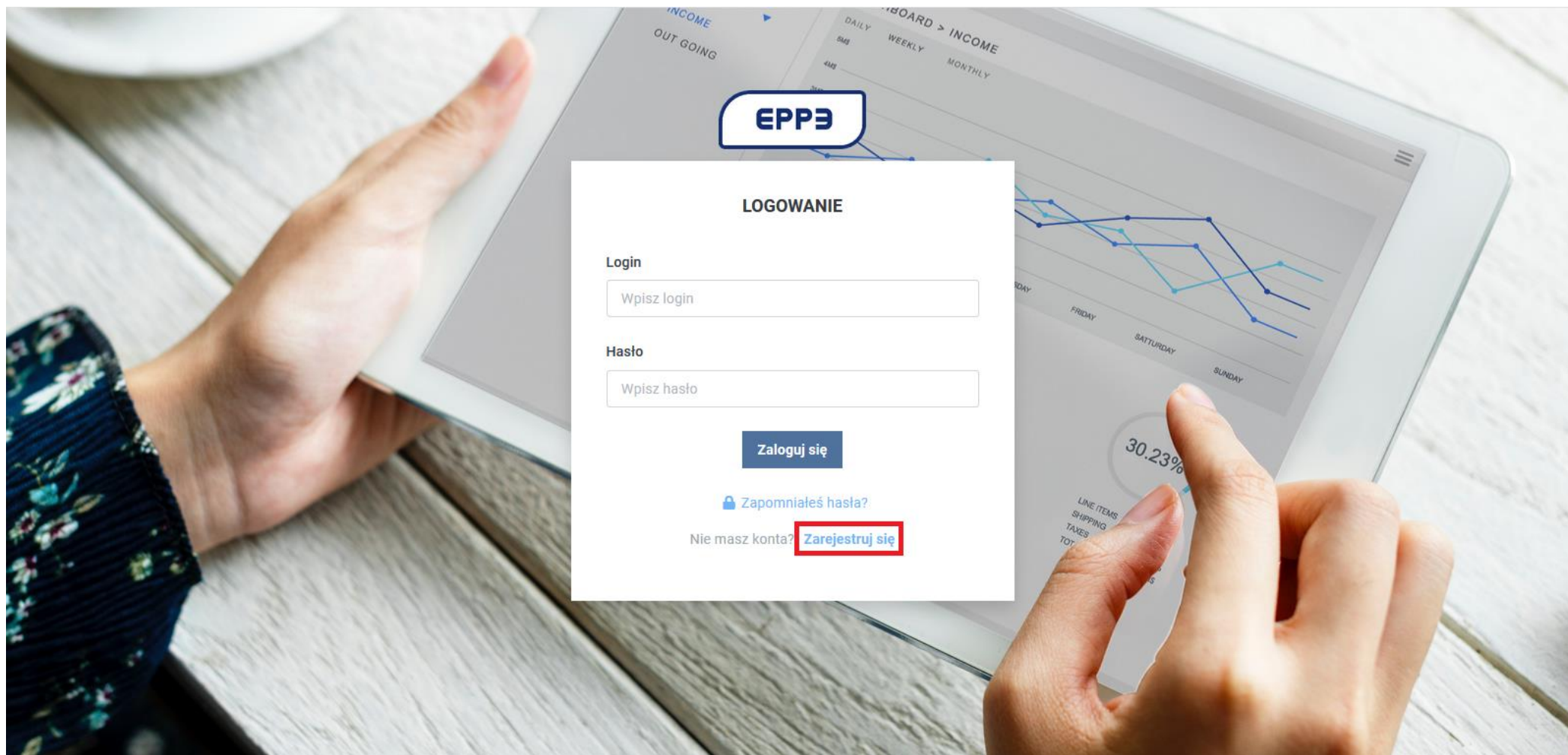
Pierwszym krokiem jest wejście na stronę <http://www.grupakok.pl>

Na górze witryny znajdują Państwo odnośnik zaznaczony na poniższej grafice kolorem czerwonym, proszę go nacisnąć lewym przyciskiem myszy.



Grafika 1

Po kliknięciu wyświetli się ekran logowania w Elektronicznym Portalu Pracownika. Tutaj proszę nacisnąć zaznaczony na Grafice 2 odnośnik „Zarejestruj się”.

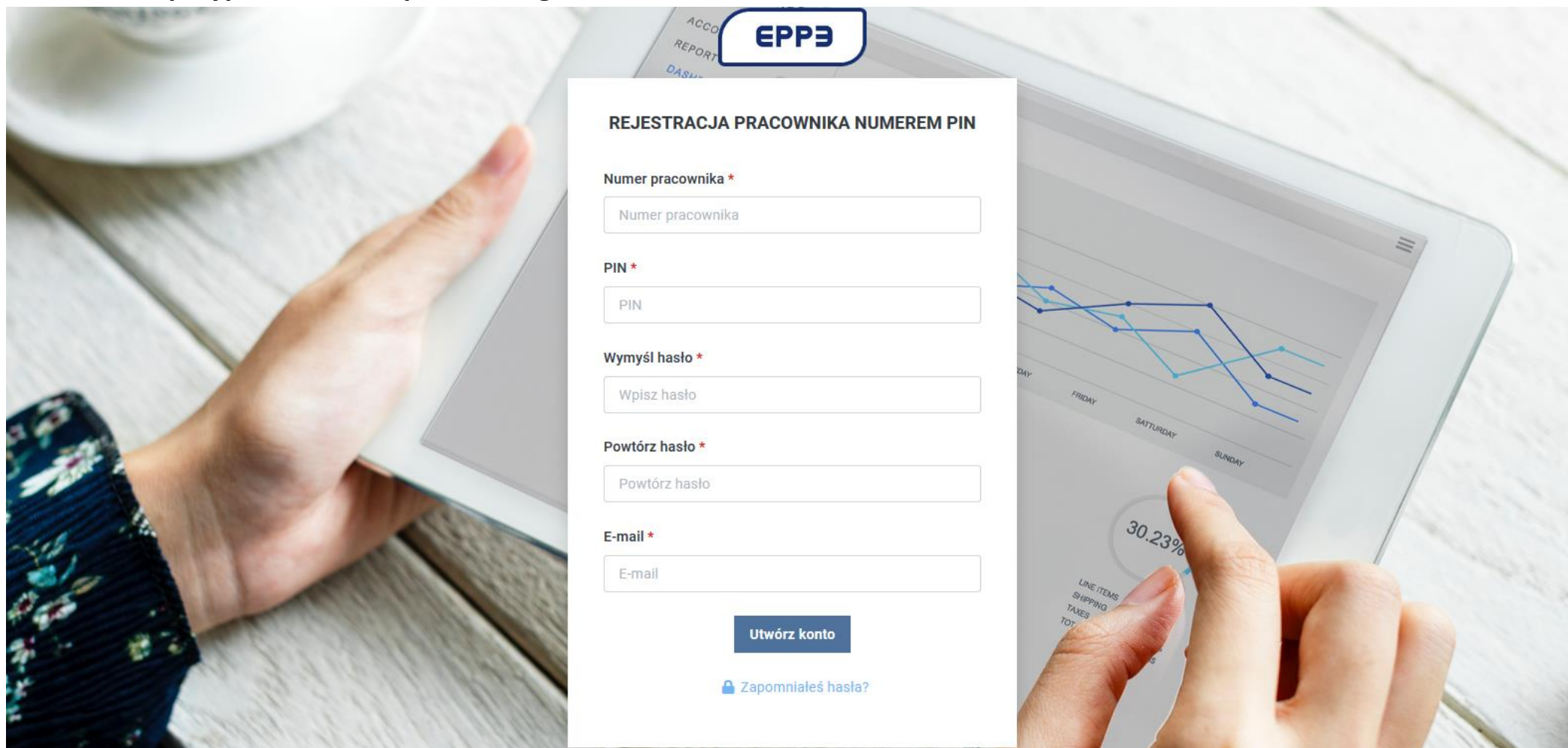


Grafika 2

Kolejnym krokiem jest wypełnienie formularza, który się pojawi. **Numer pracownika** (nr stały) i **PIN** (zaznaczony na Grafice 4) znajdziemy na papierowym pasku. Hasło musi składać się z **8 znaków**, co najmniej **1 dużej litery**, **1 cyfry** i **1 znaku specjalnego** (np. **!**, **@**, **#**).

WAŻNE

Prosimy o wpisanie **aktualnego adresu e-mail**, do którego posiadają Państwo **dostęp**. To na niego zostanie dostarczony **link pozwalający na pierwsze logowanie w portalu**, a w przyszłości pozwoli na dostarczanie **powiadomień z EPP** i ewentualne **przypomnienie zapomnianego hasła**.



The image shows a hand holding a tablet displaying a registration form for 'EPP3'. The form is titled 'REJESTRACJA PRACOWNIKA NUMEREM PIN' and contains the following fields:

- Numer pracownika ***: Numer pracownika
- PIN ***: PIN
- Wymyśl hasło ***: Wpisz hasło
- Powtórz hasło ***: Powtórz hasło
- E-mail ***: E-mail

At the bottom of the form, there is a blue button labeled 'Utwórz konto' and a link 'Zapomniałeś hasła?' with a lock icon. The background of the tablet shows a line chart with data points and a circular gauge showing '30.23%'. The chart has labels for 'FRIDAY', 'SATURDAY', and 'SUNDAY'. Below the chart, there is a table with columns for 'LINE ITEMS', 'SHIPPING', 'TAXES', and 'TOT'.

Grafika 3

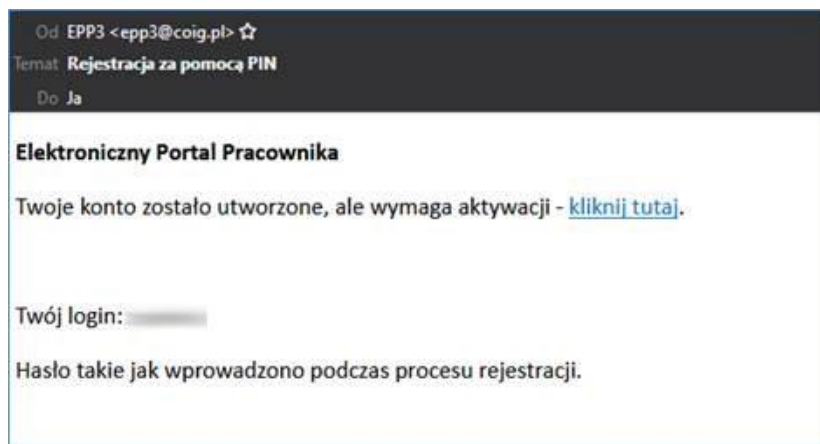
Zakład: Grupa KOK spółka z ograniczoną odpowiedzialnością
41-806 ZABRZE , LOMPY 11

NIP 6482574836 REGON 240306776

staz_emer		
Stawka zasad		
		PKZP wkłady
		PKZP zadłużenie
		kw.wolna
		kw.wolna.inne
Przychód m-ca		
Suma skl. społ		% podatku
Dochód m-ca		koszt uzysk
Dochód od pocz. rok		ulga podatk
Kod PIN	XXXXXX	

Grafika 4

Na Państwa skrzynkę e-mail zostanie dostarczona wiadomość podobna do tej na Grafice 5, proszę kliknąć w odnośnik „[kliknij tutaj](#)”. Po aktywacji konta możemy się już logować do Elektronicznego Portalu Pracownika.



Grafika 5

Do EPP loguje się przez stronę z **Grafiki 2**, lecz zamiast naciskać „Zarejestruj się”, wpisujemy ustawione wcześniej **Login** oraz **Hasło** i naciskamy „Zaloguj się”.